

Pobranie tych materiałów upoważnia Cię do kopiowania ich wyłącznie dla własnych celów. Oznacza to, że udostępnianie ich osobom trzecim, zarówno w formie papierowej jak i elektronicznej jest zabronione.



Strony pochodzą z książki:

Chcę ładnie pisać cz.2


autor: Joanna Wojciechowska



www.wyd-klasa.pl

Domy liter H h


Przyjrzyj się uważnie i
powiedz, gdzie mieszka
pisana wersja literki H.

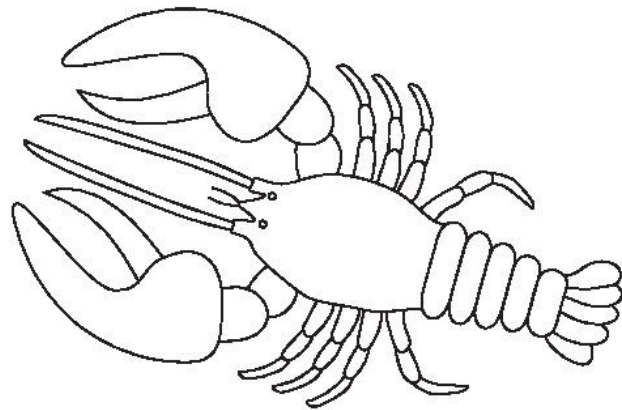
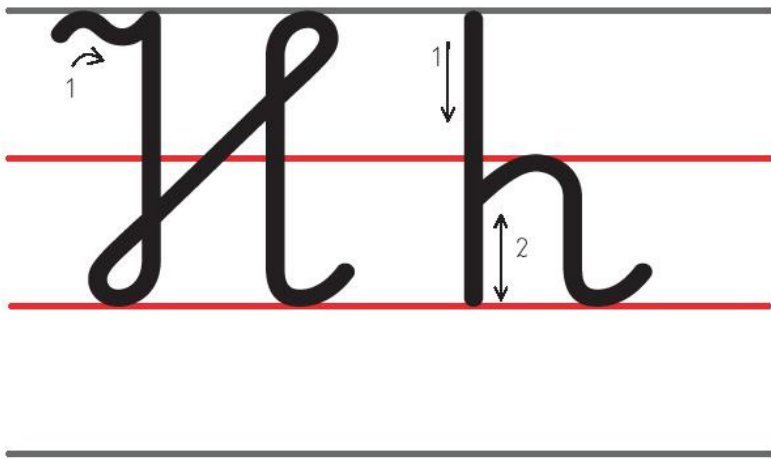


Przyjrzyj się uważnie i
powiedz, gdzie mieszka
pisana wersja literki h.

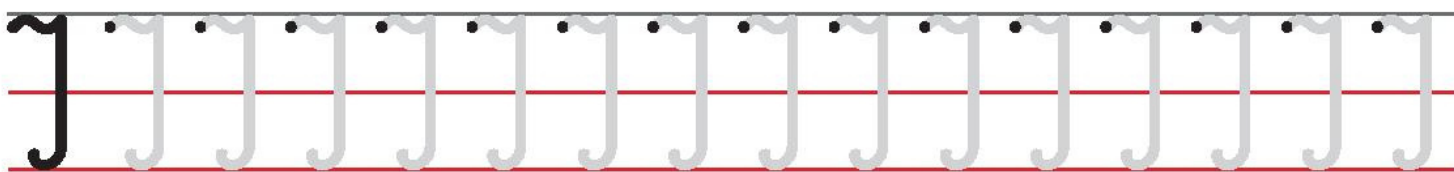


Ćw.1 Narysuj po śladzie i pokoloruj.







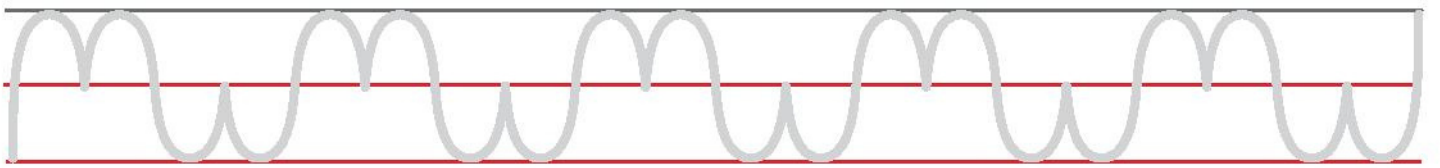

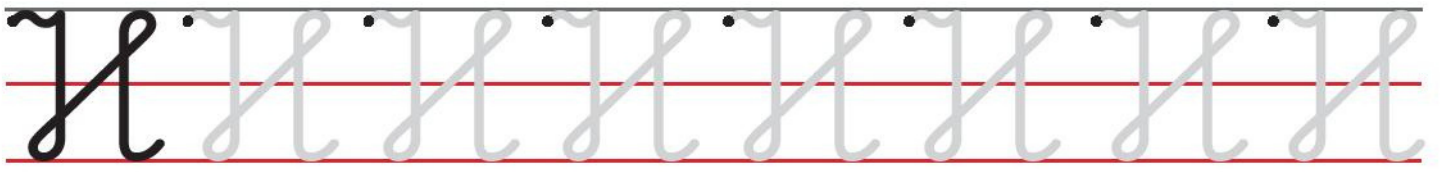
Ćw.2 Napisz po śladzie. Pisanie zacznij od kropki.





Ćw.3 Napisz po śladzie. Pisanie zacznij od kropki.



Ćw.4 Napisz po śladzie. Rysując szlaczki, użyj co najmniej trzech kolorów.



Ćw.5 Narysuj po śladzie i pokoloruj. Dorysuj krople wody i kwiaty.



Ćw.6 Napisz samodzielnie. Pod literkami narysuj kolorowy szlaczek.

H

h

Ćw.7 Wpisz poznane literki w odpowiednie miejsca pod obrazkami.
Dziewczynka ma na imię Hela. Imiona zawsze piszemy wielką literą.
Obrazki to: homar, druh, bohater, Hela.

